

Waka wanha
Wappu - Keema

2/2018



Verba ry



Sisällys



2. Puheenjohtajan tervehdys
3. Päätoimittajapalsta
4. Mikä ihmeen wappu?
5. Wappuwala
- 7-8. Haalareiden 101
- 9-10. Wapun tapahtumakalenteri
- 11-12. Verbalaisten wappuvinkit
- 13-14. Miten wappua juhlietaan muualla?
14. Taidevandaali
- 15-17. Kuudes kerta toden sanoo
17. Meemikalenteri
18. Blast from the past
- 19-22. Huisin hauskoja wappuaktiviteetteja
23. Wapun sääennustus
- 24-25. Mikaelin wappusima
26. Kootut krapula-aamupalat

Seuraa Verbaa myös somessa!

Facebook

Verba ry

Instagram

Verba_ry

Sähköpostilista

Verbapapa

Nettisivut

Verba.fi

Wappu-Reema 2/2018 (c) Verba ry

Päätoimittajat: Veera Asukas, Janina Ikäheimo

Taitto: Janina Ikäheimo

Kuvat: Joel Juntunen

Kirjoittajat: Veera Asukas, Roosa Heinonen, Janina Ikäheimo, Sara Junttila, Sanni Junttola, Jonna Kurikkala, Heljä Nieminen, Janina Pankko, Miika Peitso, Joonas Peltari, Joonas Uusitalo

Kansikuva: Eeli Nikkarinen

Paino: Juvenes Print

Puheenjohtajan tervehdys

Terve teille, oi Verban pienet simasuut!

Taas on koittanut se aika vuodesta, kun hiekoitushiekka rohisee loskassa kastuneiden tennareiden alla ja haalarien lahkeet kahisevat ympäri Oulun katuja. Opiskelijaelämän aherrus lähenee kliimaksiaan, kun wappu, tuo opiskelijoiden joulusikin tituleerattu ilojuha, on päivä päivältä lähempänä. Nauttikaamme siitä täysin rinnoin, minkä kevään dedisruuhkalta ja stressiltä ehdimme.

Oulu on pullollaan wappuhauskaa kahden viikon ajan ja se tosiaan kannattaa käyttää hyväksi. Törmäsivät tiemme siis Verban tai jonkun muun tahon järjestämissä tapahtumissa haluan kehoittaa teitä pukeutumaan lämpimästi, solmimaan uusia tuttavuuksia, juomaan vettä ja ennen kaikkea pitämään hauskaa!

Vaikka vappuilottelut vievätkin hallituksemme aika-ajoin karnevaalitunnelmiin, on mielen päällä myös liuta muita ajankohtaisia asioita aina tiedekunnan muutosta toimintamme kehittämiseen. Haluan kehaista hallitusta oikein mallikkaasti sujuneesta alkuvuodesta ja toivon, että muutkin kuin minä ovat olleet tyytyväisiä toimintaamme.

Me kielitieteilijähän tiedämme, että muuttumaton kieli on kuollut kieli ja nähdäkseni sama pätee myös Verban kaltaiseen yhdistykseen. Onko meillä sinusta tunkkaisia ja homehtuneita toimintatapoja jotka kaipaavat tuulettamista vai haluatko ehdottomasti, että Verba järjestää talobileet kuukausittain? Nämä ja lukuisat muut toiveet voit tuoda esille Verban nimettömässä jäsenkyselyssä, joka

julkaistaan mahdollisimman pian vapun jälkeen. Toivoisin, että mahdollisimman moni jäsen vastaisi kyselyyn, sillä se on helppo ja hyvä tapa ilmaista tyytymättömyytensä (tai tyytyväisyytensä!) ainejärjestömme toimintaan. Kyselystä tullaan tiedottamaan niin Verban Facebook-sivulla, nettisivuilla, kuin verba-papasaähköpostilistalla, joten pysykää kuulolla, niin osamme jatkossa tehdä entistäkin enemmän jäsentensä näköistä toimintaa Verballe.

Toivottavasti tavataan wappuna!
Heitetään ylätivot!

Roosa Heinonen
Verban puheenjohtaja



Päätoimittajien palsta

Hei taas!

Olen täällä vieläkin, halusitte tai ette. Wipeti Wappu lähestyy uhkaavasti, mutta samalla ihana kutkutus tulevasta hauskanpidosta täyttää mieleni. Teimme teille puolivahingossa Kalevalainspiroituneen Reeman, josta voitte lukea mm. Klassisia vappuvinkkejä ja wapun sääennustuksen. Näin Wappua odotellessa on myös tullut mieleeni monenlaista ajatusta mm. Vappuperinteistä, alkoholin käytöstä ja yleisestä etiketistä. Muistutankin teitä, että muistakaa juoda vettä ja kunnioittaa toisianne, kun juhlitte. Wappu ei ole kenellekään kiva, jos lentävät lasipullot aiheuttavat aivoverenvuodon.

Toivotan kaikille tiedekunnille, ainejärjestöille ja killoille tasapuolisesti riemukasta wappua. Audio, video, disco ja niin es päin.

Wapputerveisin,

Veera Asukas

Reeman toimittaja



Heippa kaikki!

Täällä se taas on, nimittäin Wappu-Reema! Tästä numerosta tulikin vähän lyhkäisempi, sillä päätoimittajia koettelee Norssi-kurimus, mutta toivottavasti nautitte numerosta.

Lehden teeman voisi jopa siis tiivistää sanaksi perinteet, joka pitää sisällään niin wapun perinteet kuin myös suomalaisen kansanperinteen kunnioittamisen, joka tässä lehdessä on läsnä. Mukana on mm. selvitys wapun luonteesta, wapun sääennuste, vanhojen wappuveteraanien haastatteluita sekä tietenkin haalarien 101. Saatte myös lukea erään fuksin tarinan, jonka Miika Peitso on meille kalevalamuodossa kirjoitellut. Nauttikaa myös Eeli Nikkarisen seppä Ilmarisen taidolla nikkaroimasta kansikuvasta! Toivottavasti nautitte tästä lehdestä!

Wappua kovasti jo kuumotellen,

Jarina Ikäheimo

Reeman toimittaja



MIKÄ IHMEEN WAPPU?

Janina Ikäheimo

“Mikä wappu on?” Saattaa olla kysymys, joka on monien (varsinkin fuksien) huulilla tähän aikaan vuodesta. Ei hätää, minä selitän!

Wappu, opiskelijakielellä wappu, paremmistokielellä Työväenjuhla, on opiskelijayhteisön vuoden kohokohta. Se on opiskelijavuoden isoin ja odotetuin juhla, johon kuuluu yhdessäoloa biletyksen ja kulttuuritapahtumien ja eritoten saunomisen muodossa perinteisten wappubiisien, kuten Amor Infinituksen, ja muiden ysäripopitusten soudessa taustalla. Wapun juuret ovat suomalaisen työn päivässä, jota 1.5. vietetään. Wappu on ollut liputuspäivä vuodesta 1979 lähtien.

Kauan sitten vappua juhlittiin ympäri Eurooppaa kelttiläisten ja germaanisten kansojen toimesta: Irlannissa ja Skotlannissa vietettiin huhtikuun lopulla tai toukokuun alussa kevään juhlaa, Beltane, jolloin poltettiin kokkoja. Monissa maissa pystytettiin myös vappusalko, ja nuorien tyttöjen joukosta valittiin toukoneito. Saksassa vappuyö oli noitien ja taikuuden yö. Noidat lensivät valpurinyönä sapattiinsa. Suomessa taas vietettiin toukojuhlaa eli helaa, jolloin avoimille paikoille sytytettiin kokkoja eli helavalkkeita. Juhlissa juotiin simaa ja tansittiin. Ruotsissa kokkotulia poltellaan nykyään enää Sveanmaalla. Suomessa vappukokkojen sytytys keskittyy lähinnä ruotsinkielisiin alueisiin.

Nykypäivän wappu on kehittynyt 1800-luvulla. Wapun juhlinta sai alkunsa työväen mielenosoituksista. Työläisten wappujuhlien iskulause kuului pitkään

seuraavalla tavalla: “kahdeksan tuntia työtä, kahdeksan tuntia virkistystä, kahdeksan tuntia lepoa”. Kuulostaa aika sopivalta ohjenuoralta monen opiskelijankin elämään. Wappuna verbalainen saa vetäistä haalarit jalkaan, ottaa rennosti ja vihdoin kaivaa kellastuvan ylioppilaslakkinsa kaapistaan.

Verbalaisen wappu koostuu Verban, OTYn ja Humanistisen Killan monenlaisista wapputapahtumista, joista löytyy niin alkoholillisia kuin alkoholittomiakin tapahtumia. Se alkaa 16.4. “Humanistit ekana” -bileillä, jotka tänäkin vuonna järjestetään teekkaritalolla. Monissa wapputapahtumissa lämpeää sauna tai grilli, ja tärkeintä onkin nauttia yhdessäolosta muiden opiskelijoiden kanssa. Pääset varmasti mukaan porukkaan, joit sitten kaljaa tai et!



Vappubala

Miika Peitso



uksi pieni maitoparta
poika potra ensivuoan
Kuuli kutsun korean
vuollon soman virren

”Wappu kohta tulevi
peijaiset pian alkavi
Lukuvuosi päättyvi
suvi lämpöinen saapuvi”

Sepä fuksia iloitsi
untuvikkoa riemastutti
Taakse jääpi aherrus
tenttitalit unholaan

Puheli puheenjohtaja
sanan virkkoi noin nimesi:
”Fuksit vappuna kuolevi
laps’pahaset menehtyvi.”

Sanoi nuori fuksiloinen:
”Hyväpä wanhojen tieto
pj:n sitäkin parempi,
oma tietoni ylinnä.”

”Itse kaljani kaatelen
simani syömmessä sulattelen,
neitosia tanssittelen
impilöisiä naurattelen.”

Niin julisti uhmakas
pahainen paljon puheleva
Siman pisti sihisemähän
hiivaliemen haisemahan

Viikot vierähtelevi
päivät pyörähtelevi

Haalarinsa somistelevi
kolttunsa komiaksi koristi

Alkoi päivä paistamahan
lumikasat lakoamahan
Päättyi harras huokailu
apeus ensivuotisella.

Kaljat kaupasta hakevi
ohrajuomat ostavi
Haalarit päälle vetävi
koltun varrelleen koittavi

Alkoi viikko valumahan
kulta-aika kulumahan
Mietti sitä fuksiloinen
aikojansa arveli

”Mihinkä sitä mentävä
kuhunka tässä kuljettava
Kussa kaikki kumppanini
mihin veikkoni vetäytyneet”

Kohtasikin kuomasen
tuttavaiseen täräytti
Toveri tupsulakkinen
sanan virkkoi noin nimesi:

”Kuhunka kuljet kumppanini
harhateilläkö humanistiseni
Tule kanssani tupahan
vaskikaton suojahan”

Niin nousi nuoriso
astelivat akateemikot
Kyytiin kovin kosteaan
Wesibussiin veisaamaan



ergi vuolaana virtasi
Amor Infinitus armotta

Saattueessa syntisessä
ratsun selässä raikuvassa

Oikoi bussi oikealle
vasemmalle vatkaeli
Viimein tuli Talolle
Kaijonharjun kankahille


Toikkaroi fuksi tiskille
harppoi humalainen
Paiskasi poika peltikaton
kaatoi kitusiinsa kitkerän

Tanssi poika tulisesti
reivasi raivokkaasti
Kunnes lähtö koittavi
valot vallan sammuvi

Havahtui sitten huomenissa
avasi silmänsä aamulla
Tuvassa tuntemattomassa
pohjilla vällyjen vieraiden

Vauhdilla puki haalarinsa
vimmalla vihreimpänsä
Kiiti kohti kotia
asuintalollensa asteli

Siinä fuksi mietiskeli
huokaeli ja hikoili



”Mihinkä menetin muistini
kenet kurja kellistin”

Siinä tuumasi fuksiloinen
mietti viikot, mietti kuukaudet
Tuli viesti tuimanlainen
kirje vallan kuumottava

Ajattelematta oli ajellut
kumitta kolli koitellut
Elatusmaksuja nyt makseleva
ei Wappujna enää watkaileva



Haalareiden 101

Janina Ikäheimo

Näin wapun lähestyessä yhä useampi kaivaa haalarinsa kaapistaan ja koristelee ne koreaksi lähestyvää juhlaa varten. Mutta mistä haalariperinne on lähtenyt? Päätin ottaa asiasta selvää ja koota samalla muutaman vinkin haalareiden käyttöön, sekä lyhyen haalarietiketin.

Haalareita ennen opiskelijat käyttivät 1950-luvulla frakkeja, ns. "spyfrakkeja". Käytössä oli virallinen frakki, ja sen lisäksi hieman railakkaammissa menoissa käytettävä rymyfrakki. Opiskelijamäärän kasvusta johtuen frakkien saatavuus huononi ja frakkeja alettiin korvaamaan erinäisillä vaatekappaleilla, kuten labratakeilla ja haalareilla. Haalariperinne levisi Suomeen Ruotsista, ja historian lehdille on kirjoitettu, että Otaniemen teekkarit olivat ensimmäisiä haalareita käyttäneitä ylioppilaita. Sieltä haalariperinne levisi 1970-luvulla muiden yliopistojen keskuuteen.

Verba ry eli vieraiden kielten opiskelijoiden ainejärjestö on perustettu vuonna

1972. Aikoinaan opiskelijamme käyttivät tunnusmerkinään mintunvihreitä tuulitakkeja, joiden selkäosasta löytyi nykypäivään samanlaisena säilynyt Verban logo. Verbanvihreät haalarit levisivät opiskelijoidemme keskuuteen melko myöhään, eli vasta 90-luvulla. Haalarit yhdistävät



opiskelijoita. Ne päällään voi todellakin tuntea kuuluvansa tiettyyn yhteisöön.

H a a l a r e i -
ta näkyekin
usein katuku-
vassa varsinkin
isoissa opiskeli-
jatapahtumissa,
kuten Wap-

puppäpäivänä, Mallasapprossa sekä yliopistosuunnistuksissa, ja ne herättävät kanssakulkijoissamme joko huvitusta tai pahennusta. Haalareiden kantaja nähdään monesti helposti lähestyttävänä lupsakkana bilettäjänä, joten kannattaa varautua Wappuna vastaamaan erilaisiin kysymyksiin. Monesti vastaantulijat ovat tulleet kyselemään jo maaliskuussa, että jokos se opiskelijan wappu on alkanut kun ympäristöissä pyörii haalarikansaa.

Haalareita koristellaan mitä erinäisimmin tavoin, joista yleisimpänä on erilaiset haalarimerkit, mutta monien haalareista löytyy jos minkälaista hilavitkutinta. On erilaisia rintanappeja, heijastimia, avaimenperiä, shottilaseja, tapahtumatoimista saatuja kulkupasseja, valotikkuja, käsirautoja ja vaikka mitä. Itse ostin juuri Hööksistä pinkin raipan,



joka on loistava rankaisuväline sitseillä. Kannattaa kuitenkin muistaa kohtuus lyömislujuudessa, ettei käy kipeää, ja pyytää rankaistavan osapuolen suostumus. Alla myös verbalaisen Joel Juntusen haalarit, jotka on somistettu kumimiekalla.



Monet myös muokkaavat haalareitaan ompelemalla avoimiin taskuihin vetoketjuja, omat yhteystietonsa, vetoketjun vetimiä, juomanpidikkeitä ja lisätaskuja vaikka kortsuille ja muulle tilpehөөrille. Joidenkin haalareissa saattaa näkyä myös pätkiä eri värejä: tapana on vaihdella osia haalareista eri ainejärjestöjen edustajien keskuudessa. Usein seurustelukumppanit vaihtavat keskenään osan lahkeestaan, mutta myös kavereiden kesken voi vaihdella vaikka hihanpätkiä. Eriväriset taskut ovat myös piristävä lisä haalareissa. Mikäli opiskelija vaihtaa pois

nykyisestä opiskelualastaan, voi hän yhdistää haalarinsa, tai vaikka kunnioittaa perinteitä ja tehdä toisista haalareistaan frakin!

Haalarintaskuissa säilytellään monenlaisia kapistuksia aina ruuvimeisseleistä Venäjän rupliin, mutta yleisimpinä lienevät lääkkeet, laastarit, matkaompelutarvikkeet, erilaiset namuset, viinapullot, laulukirjat ja pullonavaajat. Yleisimmiten matkassa kulkee kuitenkin tussi, jonka avulla voi koristella kaverin haalarit ja pyytää satunnaisia tuttavuuksia jättämään tervehdyksensä. Verbalaiselle suositemme valkoista tussia!

Lähteet:

<https://www.niksula.hut.fi/~mmm/haalari/kulttuuri/>, <http://www.kaleva.fi/uutiset/oulu/haalari-kuuluu-vappuun/510548/>, <https://web.archive.org/web/20100330155932/http://www.opiskelijabileet.net/opiskelijakulttuuri/index.php>



Wapun tapahtumakalenteri

Veera Asukas

	OTYn tapahtumat	Verban tapahtumat	Humanistisen Killan tapahtumat
Ma 16.4.			Klo 17.00 Mönttipiknik @Limingantulli Klo 20:00 Humanistit ensin -bileet @Teekkaritalolla
To 19.4.	Klo 16:00 (suunnistus) - 22:00 (jatkot) Wapun viralliset avajaiset (kattokillat) @Nallickari ja Ilona		
La 21.4.	Klo 19:00 Teekun wappukonsertti @Caijo	Klo 14:00 Pallogrillipiknik @Humanistipallo	Klo 15:00 Juomalauluharjoitukset @Oulun kaupunginteatterin läheisyydessä
Su 22.4.	Klo 12:00 Kuplajalkapalloturnaus @Turin ranta Klo 22:00 Jälkisoudut ? @Ilona	Klo 18:00 Wappusitsit @Teekkaritalo	
Ma 23.4.	Klo 20:00 Ööpisgaala @Teekkaritalo		
Ti 24.4.	Klo 12:00 BBQ-bileet @Humupääty Klo 18:00 BBQ-bileiden jatkot @Teekkaritalo	Klo ____ Henkilökuntapiknik @Pegasuksen takana oleva nurmi	
Ke 25.4.	Klo 14:00 Wappu beer pong @Teekkaritalo	Klo 18:00 Verban wappusauna @Johteenhovi	
To 26.4.	Klo 13:00 Olutjooga @Hevimesta Klo 22:00 Wappureivit @Ilona		Klo 17:00-20:00 Humanistinen wappusuunnistus @Linnanmaa/Kajonharju Klo 22:00 AAAAAAK @Ilona

	OTYn tapahtumat	Verban tapahtumat	Humanistisen Killan tapahtumat
Pe 27.4.	Klo 12:00 Wappupiknik @Humupääty 18.00 Wappusitsit @Teekkaritalo		
La 28.4.	Klo 13.00 Päiväkännit @Hevimesta Klo 19:00 EssonBaari @Teekkaritalo		
Su 29.4.	Klo 12:00 Tempaukset ja fuksikisat @Meritori Klo 22:00 Waatoniaaton bileet @Ilona		
Ma 30.4.	Klo 12:00 Wappukulkue Klo 14:00 Uitot @Astromin puisto Klo 22:00 Waaton bileet @Hevimesta	Klo 17:00 Grilli-ilta @Kalervontien grillikatos	Klo 12:00 Franzénin lakitus @Franzénin puisto +Wappukulkue
Ti 1.5.	Klo 3:33:33 Ashematunnelin örnät Klo 05:00 Lakitus @Rauhala Klo 06:00 Wappusillis		


Tarkempaa tietoa itse tapahtumista löydät Oulun Teekkariyhdistyksen, Oulun Humanistisen Killan sekä Verban Facebook-sivuilta.

Verbalaisten wappuwinkit

Veera Asukas, Sara Junttila, Joonas Uusitalo, Jonna Kurikkala, Joonas Pelttari

Koska Wappu ja sen pituus saattavat tuntua ensi kuulemalta hämmentävältä, kyse-
limme vanhemmilta opiskelijoilta heidän omasta tavastaan viettää wappua. Toimitus
kiittää opiskelijoita haastatteluun vastaamisesta! Kysymyksemme kuuluivat seuraavasti:

1. Mikä on suosikkiwapputapahtumasi?
2. Mitä kaikkea haalareistasi löytyy?
3. Onko sinulla vinkkejä Wappuaan ekaa kertaa viettäville opiskelijoille?
4. Mikä on paras wappumuistosi?



Hei, Olen Sara Junttila.

Opiskelen ruotsia nyt kolmatta vuotta. Suosikkiwapputapahtumani ovat wappusitsit, ne vain ovat parhaat!

Haalareistani löytyy erilaisia haalarimerkkejä, taskulamppu, kumiankka ja taskujen pohjalta milloin mitäkin, muunmuassa purkkaa ja tölkkien niitä rinkuloita.

Vinkkinä wappuaan ensimmäistä kertaa viettäville fukseille sanoisin, että ei kannatta ottaa liikaa paineita wapusta. Joskus on hyvä (ja jopa suotavaa) jäädä kotiin pitämään välipäivä.

Hmm, on aika vaikeaa nimetä parasta wappumuistoa, mutta fuksiwappu oli kokonaisuudessaan huippu!



Hei, olen Joonas Uusitalo.

Olen toisen vuoden anglisti ja n. vuoden matemaatikko! Suosikkiwapputapahtumani on KotiKaupunginLyhyt, jossa kierretään ristiin rastiin oululaisia baareja. WesiBussin kyydissä oli hurjan hauskaa kulkea. Muutenkin wesibussilla ajelu on aina wörtti tapahtuma.

Haalareistani löytyy ensiaputarvikkeita ja maustepusseja. Ja haalarimerkit tietenkin.

Vinkkinä fukseille sanoisin, että jääkaapissa on hyvä pitää aina helposti alas menevää ruokaa, sillä vaikka wappu on juomisen juhla, nälkäisenä juominen voi aiheuttaa tarpeetonta pahoinvointia.

Paras wappumuistoni on se, kun olin mukana vuoden 2014 RattoRadiossa, jota voi tänäkin wappuna soitella netistä ja perinteisestä radiosta.

Oli mahtavaa, kun ensimmäisen kerran pääsi radioaaltoille tuuttaa omaa ääntään oululaisten korviin. Olen ollut mukana myöhempinäkin vuosina, mutta eka kerta on aina eka kerta.



Hei, olen Jonna Kurikkala.

Opiskelen englantilaista filologiaa, ja olen toisen vuoden opiskelija.

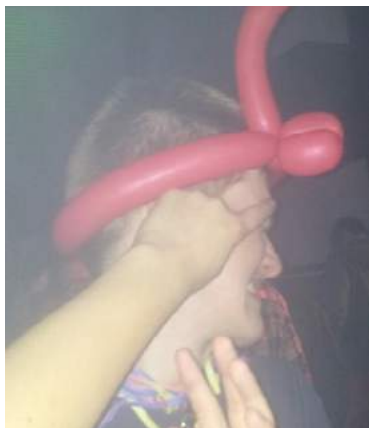
Lemppariwapputapahtumani on Humanistinen wappusuunnistus, joka oli viime vuonna aivan uskomattoman sekava ja mahtava tapahtuma.

Haalareistani löytyy ihan liian monta (tai ei tarpeeksi) haalarimerkkiä, brittilippusydänavaimenperä, likaa ja törkyä, välkkyvä sydänavaimenperä, lahkeissa pikkukiviä joita on kerätty ympäri Oulua ja Teekkaritalon menneiden bileiden haamut kulkee toki aina matkassa.

Fukseille vinkkaisin, että kokatkaa ruokaa pakkaseen. Kun on kaikki wappukiireet päällä, ei aina kerkeä alkaa kokkamaan mitään, mutta syödä täytyy, jotta jaksaa! Ja jos hätä iskee, voi ruokkia myös nälkäisiä wapputovereita. Muovipusseja haalareiden taskuihin mukaan, niitä voi käyttää istuimina, niihin voi pahan olon sattuessa turvautua ja niihin voi säilöä tavaraa. Mielikuvitus on rajana! Muistakaa

myös, että fuksikevät on opiskelujenkin kannalta stressaavaa aikaa, ja wappuhulinoiden ja sen yhdistelmä voi olla raskas. Muistakaa, että kaikkeen ei tarvitse aina osallistua ja levätkää tarpeeksi!

Wappumuistoista paras on Wesibussi, joka oli kokemuksena ainutlaatuinen. Teekkaritalon wappuhulinat kera ystävien ovat jääneet (joskin paikoin hatarasti) mieleen.



Hei, olen Joonas Peltari.

Opiskelen englantilaista filologiaa viidettä vuotta. Lempitapahtumani on (oli) Wapun avajaiset Hoplopissa (rip).

Haalareistani löytyy paskasti kiinnitetyjä haalarimerkkejä sekä liimaa, jesaria ja langanpätkiä irronneista merkeistä. Lisäksi tussilla kirjoitettuja paskoja juttuja ja visto haju.

Wappuvinkkinä sanoisin, että kannattaa mennä kaikkeen vielä kun ehtii ja kykenee.

Paras wappumuistoni on Hoplopin VIP-huone ja perinteiset soutujen jälkeiset päiväkaljat Tuuran Pub Ruuturovassa.

[toim. huom. Jonkun kaupungin opiskelijat riehuivat sen verran, että HopLop-bileet loppuivat siihen kaikkien osalta. Kiitos vaan.]

Miten wappua juhlietaan muualla?

Janina Ikäheimo, Janina Pankko ja Heljä Nieminen

Nyt kun olemme tutustuneet Oulun wappuperinteisiin, voi monen päähän juolahtaa kysymys siitä, millaisia wapputapahtumia muissa kaupungeissa on. Haastattelimme kahta opiskelijaa, ja tästä jutusta voitte lukea heidän näkemyksensä Tampereen ja Helsingin wappumenoista. Erityiskiitos haastattelusta heille molemmille!



Kuka olet?

Janina Pankko

Mitä opiskelet ja missä, monettako vuotta? Olen toisen vuoden yhteiskuntatutkimuksen opiskelija Tampereen yliopistossa.

Ainejärjestöni on Interaktio ry. Tänä vuonna meillä on luvassa wapputapahtumien saralla esimerkiksi uudistettu fukisikaste, karaokeilta, yhteinen pubirundi politiikan tutkimuksen ainejärjestö Ilta-koulun kanssa, wappusauna ja -brunssi! Interaktion wappuperinteet ovat viime vuosina olleet osin myllerryksen alla, mutta esimerkiksi wappusauna ja usean ainejärjestön välinen beer pong -turnaus ovat perinteisesti kuuluneet wapun viettoon.

Opiskelukaupunkini Tampereen wappupäivään kuuluu perinteisesti teekkari-kaste, jota saapuvat Koskipuistoon todistamaan myös muiden alojen opiskelijat.

Vinkkinä wappuaan ensimmäistä kertaa viettäville sanoisinkin, että Kannattaa ravata tapahtumissa vielä kun nuorena jaksaa! Toki oman mielenkiinnon mukaan, mutta suosi erityisesti sellaisia joita ei ehkä muuten opiskeluvuoden aikana pääse kokemaan!

Minulle viime vuoden parhaat muistot jäivät Särkän Märästä, jossa tuli vuosien tauon jälkeen uskaltauduttua huvipuistohullutuksiin! Jonotus ja perinteisen huono wappusää eivät ehtineet haitata hyvässä seurassa! Lisäksi itse wappuaatto ihan yleisenä pääpäivänä painui mieleen!



Kuka olet?

Heljä Nieminen

Mitä opiskelet ja missä, monettako vuotta?

Opiskelen arkkitehtuuria toista vuotta Aalto-yliopistossa.

Ainejärjestöni on Arkkitehtikilta, mutta tällä hetkellä toimin Aalto-yliopiston Taiteiden ja suunnittelun ylioppilaat TOKYOssa. Tokyon wappuperinteet ovat vielä verrattain nuoret, mutta monenlaista taidehappeninkiä on tänä wappuna tiedossa! Arkkareilla (arkkitehtiopiskelijoilla) sen sijaan on teekkarihengessä jo vanhat perinteet aina jäynäilystä wappulehtien myyntiin! Muunmuassa ns. Fuksikkipari kannetaan valtaistuimella fuksien toimesta jääkylmään meriveteen uiskentelemaan. Teekkariperinteissä on myös jonkin verran mystiikkaa, ja kaikkia perinteitä ei voida paljastaa vaan fuksit kokevat ne ajallaan...

Salaisten perinteiden lisäksi löytyy ei-niin-salaisia sellaisia, ja niistä näkyvin perinne on skumppapicknikki Ulliksella sekä siman (killan panotyttöjen ja -poikien panemaa) juominen Havis Amandan lakituksen aikaan! Mantan lakitus sekä seuraavan päivän Ullis ovat mielestäni tärkeimmät wapputapahtumat Helsingissä.

Vinkkeinä wappua ensimmäistä kertaa viettäville sanoisin, että kannattaa lähteä kaikkii epäilyttäviinkin tapahtumiin mukaan! Fuksiwappu on usein vain kerran elämässä! Wappuna koetaan mitä ihmeellisimpiä tapauksia, ja minun lempiwappumuistoni on Yöjäynän alkupamaus, jossa satoi lunta kaatamalla, ja porukka heilui kirveet kädessä! Sitten wappuaaton lakin lunastus oli huikea vaikkakin väsynyt. Kun vihdoinkin päivän vaihtuessa wappupäiväksi sai painaa tupsulakin päähänsä keskiyön aikaan, oli olo mitä huumaavin! [Ja sale tietysti Smökin (Otaniemen Teekkaritalo) oli kans cool!]



Kuudes kerta toden sanoo

Sanni Junttola



Nimi: *Jonna Kurikkala*
Aliakset: Kurrikala, Guriggs ja Joona Konkkala
Kotipaikka: Torvenkylä
Nykyinen lokaatio: Linnanmaan ruhtinaskunta
Ikä: Tarpeeksi
Pituus: 152cm
Vuosikurssi: Toinen
Pääaine: Englantilainen filologia
Sivuaineet: Viestintä sekä ehkä tulevaisuudessa fonetiikka

Tiedätkö sen kurssin, jota et vain pääse läpi tai joka vain jää roikkumaan, koska ei kiinnosta?

Joillekin se on ollut surullisen kuuluisa Developments in English Literature 500-1600, ruotsin Grammatik -kurssi tai esimerkiksi saksan Textlinguistik. Jonna Kurikkalalle se oli Fonetiikan peruskurssi. Viime aikoina olet saattanut nähdä hänen istuvan tapansa mukaan Verbaariossa kädessään kirja nimeltään Fonetiikan ja

suomen äänneopin perusteet. Tai noh, kädessään kahvikuppi ja fonetiikan kirja Verbaarion sohvapöydällä. Näin Fonetiikan peruskurssista tuli yleinen puheenaihe Verbaariossa, ja lopulta myös moni verbalainen oli henkisesti investoitunut Kurikkalan koitokseen.

Oli syksy 2016, kun Jonna Kurikkala saapui innokkaana fuksina Oulun yliopistoon. Ouluun Kurikkala päätyi työskenneltyään neljä vuotta Kokkolalaisessa hotellissa. “Sen neljän vuoden aikana mulla oli sellainen fiilis, että haluan tehdä jotain muuta. Päässä pyöri ajatus, että eihän tämä voi olla kaikki, mitä elämälläni teen”, Kurikkala muistelee.

Pääaineekseen Kurikkala valitsi englantilaisen filologian, sillä englannin kieli oli aina kiehtonut häntä. “Olin lukiosta asti ajatellut, että tykkään englannin opiskelusta. Se kiinnosti minua ja olin aina pitänyt Oulun yliopistoa yhtenä vaihtoehtona. Lopulta kun työt eivät enää maistuneet, päätin että kokeilen; onpahan sitten kokeiltu.”

Kun tieto koulupaikasta tuli, Kurikkala lähti kohti Oulua ja uusia seikkailuja pelonsekaisin tuntein. Kurikkala tunnustaa, että ennen hakemista ja fuksivuoden aloittamista hän ei ollut katsonut kurssitarjontaa sen suuremmin läpi. “En minä oikein tiennyt, että minkälaisia kursseja täällä tulee olemaan, enkä tehnyt kauheasti ’researchia’”, finglishiä sujuvasti puhuva Kurikkala toteaa. “Kunhan se liittyy englannin kieleen ja kulttuuriin, niin se on minulle tarpeeksi. Luotin siihen, että kurssisisältö vastaa sitä mitä odotinkin, ja sitähän se oli.”

Mikään ei kuitenkaan ollut valmistanut Kurikkalaa siihen koitokseen, jonka fonetiikan peruskurssi tarjoaisi hänelle. Äänneopin kurssia Kurikkala oli osannut odottaa, mutta ei ollut edes tiennyt, että mitä se fonetiikka oikeastaan on.

“Minähän kävin siis kolme kertaa kokeilemassa Fonetiikan peruskurssin totta/väärin –tenttiä. Sitten kaksi kertaa kävin Fonetiikan peruskurssin kirjatentin. Aiemmat perustuivat kurssimateriaaleihin ja kaksi jälkimmäistä kolmeen fonetiikan kirjaan. Viimeinen, eli kuudes kerta, joka sitten meni läpi, oli Fonetiikan peruskurssin kirjatentti, joka oli sitten esseetentinä”, Kurikkala muistelee. Hän kertoo, että kahtena ensimmäisenä kertana yrityksen määrä oli olematon, kunnes kahden hylätyn tuloksen jälkeen Kurikkala päätti alkaa oikeasti yrittämään.

“Siinä vaiheessa minulla oli sellainen asennevamma fonetiikkaa kohtaan, että se luultavasti vaikutti siihen opiskeluun. Tämä kerta, kun läpäisis tentin, oli minun viimeinen mahdollisuus tehdä tentti, ennen kuin joutuisin uusimaan koko kurssin.” Kurikkala kertoo, että viimeiseen koitokseen hän sai voimansa raivosta.

“No ensinnäkin, ne jotka aukoivat minulle päätään Verbaariossa, saivat minut enemmän motivoituneeksi, että minähän teille näytän. Eli ne päänaukojat oikeas-

taan auttoivat minua. Oli myös paljon ihmisiä, jotka halusivat tsempata, olivat myötätuntoisia ja auttoivat lukemisessa kyselemällä minulta esimerkiksi ääntymäpaikkoja. Se oli tosi kiva homma.”

Kun Kurikkala sai tiedon kurssin läpipääsystä, hän julkisti tiedon Verban Whatsapp ryhmässä sanoin: ”Kansalaiset, medborgare! Fonetiikka läpi!!! Uskokaa itseenne, älkää antako kenenkään koskaan sanoa teille mihin pystytte!” Kurikkala kiittää kaikkia verbalaisia saamastaan tuesta, ja saamista runsaista onnittelusta tulosten julkistamisen jälkeen.

“Tuntuu aika helvetin hyvältä. Nyt ei roiku enää mikään peruskurssista peruskurssin. Tiedän fonetiikasta nyt laajalta skaalalta asioita, kun on tullut vähän luettua useamman kerran niitä asioita. Olen varoittava esimerkki, mutta luon myös toivoa niille, joilla on samantlaisia ongelmia kurssien kanssa”, Kurikkala toteaa. Monien verbalaisten mielessä onkin tämän seurauksena pyörineet kysymykset siitä, aikooko Kurikkala jatkaa uraa fonetiikan parissa ja valita sitä sivuaineekseen. Vastaus tähän tulee hyvin nopeasti.

“Ei. En voi sanoa seuraavista vuosista, mutta vähään aikaan ei ainakaan motivaatio riitä. Mutta never say never.”

Kuten tiedämme, fonetiikan pitkäaikainen opettaja onkin jäämässä eläkkeelle, nyt kun sai Kurikkalan suorituksen hoidettua pois alta. Toimitus kysyikin, että vaikka fonetiikka ei sivuaineeksi kelpaa, niin aikooko Kurikkala tähdätä Pentiksi Pentin paikalle.

“Ensinnäkin se ihminen on sellainen fonetiikan kävelevä tietopankki, enkä tiedä mitä minun pitäisi tässä elämässä



tehdä, että saisin samanlaiset tiedot. Minulla ei ole sellaisia lähtökohtia, että minusta tulisi Pentti Pentin paikalle.

Voinemme siis tulkita, että ehkä vielä tulevaisuudessa pääsemme käymään Fonetiiikan peruskurssia, jossa opettajana toimii Jonna Kurikkala.

Viimeiset terveiset Kurikkala toimittaa kaikille lukijoille sujuvasti fnglishillä:

“Jos joku kurssi jää roikkumaan,

kaiveleen ja vaivaan niin first check yourself ja sitten check with the lecturer. Kyllä se siitä, niihin keksitään ratkaisut. Se ei tee sinusta yhtään sen dorkempaa, että et pääse jotain kurssia läpi. Toiset ovat hyviä toisissa asioissa ja toiset toisissa. Plus, jos on kysyttävää Fonetiiikan peruskurssista, niin tulkaa vaan kysymään.” Kiitämme Kurikkalaa haastattelusta, ja toivomme hänelle mitä mainiointa jatkoa äänne- ja muoto-opin pariin jatkossa.

Meemikalenteri 2017

Janina Ikäheimo ja Veera Asukas



Tammikuu



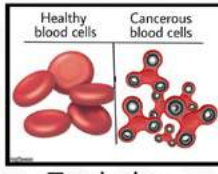
Helmikuu



Maaliskuu



Huhtikuu



Toukokuu



Kesäkuu



Heinäkuu



Elokuu



Syyskuu



Lokakuu



Marraskuu



Joulukuu

Blast from the past: Wappubingo vuoden 2012 Wappu-Reemasta

Oliko wappusi hauska? Laita rasti ruutuun. Jokaisesta rastista saa yhden pisteen. Jos saat yli 20 pistettä, vietit wappusi hyväksyttävästi:

- Olin holtittomasti kännissä.
- Sain uusia ystäviä.
- Vanhat ystäväni eivät enää puhu kanssani.
- Sain isommalta jätkältä turpaan.
- Annoin pienemmälle jätkälle turpaan.
- Oksensin julkisella paikalla vähintään neljä kertaa.
- Uhoilin vähintään kolmelle pokelle.
- Oksensin poken päälle. (Kaksi pistettä)
- Lähetin tv-uutisissa terveisiä isovanhemmilleni samalla kun näytin kameralle persettä. (Kolme pistettä)
- Sain sukupuolitaudin.
- Annoin toiselle henkilölle sukupuolitaudin.
- Kusin puistossa.
- Kusin ravintolassa tanssilattialla. (Kaksi pistettä)
- En muista olleeni kusella ollenkaan.
- Kävin paskalla julkisella paikalla.
- Lauloin "Mats Sundin ar homosexuell".
- Vietin yhden yön putkassa.
- Olen vieläkin putkassa.
- Lompakoni on tyhjä.
- Lompakkoni varastettiin.
- Minulla on ylimääräisiä lompakoita.
- Herjasin poliiseja.
- Olen hankkinut tatuoinnin.
- Minusta on videopätkä seuraavassa Poliisi-tv:ssä. (Kolme pistettä)
- Minulta puuttuu hampaita.
- Hävitin lakkini.
- Join viinaa lakistani.
- Kusin lakkiini.
- Kusin lakkiini ja join siitä.
- Kusin toisen henkilön lakkiin ja pakotin hänet juomaan siitä.
- Heitin kaverin kämpästä kaikki huonekalut ulos ikkunasta. Tänäpäin muistin että asun itse samassa paikassa.
- Lähdin laivalla päiväksi Tallinnaan.
- Vuokrasin lentokoneen ja lensin Tallinnaan.
- Uin Tallinnaan. (Kaksi pistettä)
- Heräsin vieraassa kämpässä.
- Heräsin alastomana vieraassa kämpässä.
- Heräsin alastomana ufossa. (Kaksi pistettä)
- Heräsin märkäpuvussa, kaljuna, kuollut kalkkuna kalsareissa, meikattuna, jalka amputoituna puussa metsässä kolme kilometriä Utsjoelta. (Kolme pistettä)

Huisin hauskoja wappuaktiiviteetteja

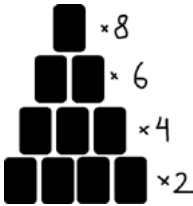
Miika Peitso ja Janina Ikäheimo

Pelkäätkö, että wappuna tylsistyt kuoliaaksi tapahtumissa, missä ohjelmassa on "vain hengailua"? Ei hätää, tässä olisi tarjolla muutama erilainen aktiiviteetti, joista voit valita omasi. Alkoholilliset pelit voi pelata aivan mainiosti ilman alkoholiakin! Pelit ovat: Bussikuski, Mөлkky, Flunky ball, King's Cup, Beer Pong sekä F*ck the dealer.

Bussikuski

1. Pelaajat ja tarvikkeet:

- 2-6 pelaajaa
- Korttipakka



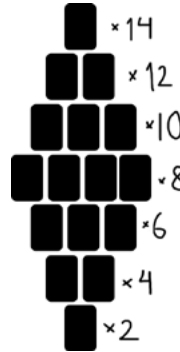
2. Pelin rakennus:

- Kokoa kortit pöydälle pyramidin muotoon mallin mukaisesti.
- Jaa jokaiselle pelaajalle viisi käsikorttia.

3. Pelin kulku ja säännöt:

- Lähtekää kääntämään pyramidin kortteja yksi kerrallaan. Kortteja kääntää jakaja eli bussikuski.
- Jos kädestäsi löytyy sama kortti kuin mikä äsken käännettiin, voit antaa toiselle pelaajalle hörppyä. Ensimmäisen kerroksen korteista voi antaa 2 hörppyä/kortti, seuraavan 4/kortti, seuraavan 6/kortti ja viimeisestä 8/kortti.
- Mikäli sinulla on useampi sama kortti, voit käyttää ne samalla kerralla.
- Hörppyä voi jakaa pelaajien kesken.
- Pelin lopussa se, jolla on kädessä eniten kortteja, joutuu bonuskierrokselle!

+ Bonuskierroksen säännöt:



- Aseta kortit timantiksi
- Bonuspelaaja(t) nostavat kortteja aina yksi kerrallaan. Tavoitteena on päästä timantin huipulle ilman, että yksikään nostetuista korteista on kuvakortti.

- Mikäli pelaaja nostaa kuvakortin, laittaa bussikuski kortin pois, ja sen tilalle jäljelle jääneestä pakasta uuden kortin. Kierros alkaa alusta siihen asti, että bonuspelaaja selviää loppuun asti.

- Joka kerta, kun pelaaja nostaa kuvakortin, juo hän kertoimen verran hörppyä. Eli ensimmäisellä rivillä kaksi (2), toisella neljä (4), ja niin edelleen.

Mөлkky

1. Pelaajat ja tarvikkeet:

- 4-8 pelaajaa
- Mөлkky-peli

2. Pelin rakennus:

- Pystytä keilat tiiviiksi kolmioksi neljän (4) metrin etäisyydelle heittopaikasta

3. Pelin kulku ja säännöt:

- Jokainen pelaaja/joukkue heittää mөлkyllä (=puinen kalikka) keiloja.
- Mikäli keiloja kaatuu yksi, on pistemäärä sama kuin kaatuneen keilan numero.
- Mikäli keiloja kaatuu kaksi tai en-

emmän, pistemäärä on sama kuin kaatu-
neiden keilojen lukumäärä. (2 keilaa=2p)

- Joku kirjaa joka vuoron jälkeen ylös jokaisen joukkueen pisteet.

- Jokaisen heittovuoron jälkeen keilat nostetaan pystyyn sille kohdalle, mihin ne kaatuivat.

- Peli päättyy, kun joukkue saa tasan 50 pistettä. Jos pistemäärä menee yli 50:stä, tippuu pistemäärä 25 pisteeseen.

Flunky Ball – Wiralliset Wappu18 -turnaussäännöt

1. Pelaajat ja tarvikkeet

- 8/12/16 pelaajaa

- 4/6/8 pelaajaa/puoli

- Molempien puolien näin halutessa suhteellisen selvä erotuomari

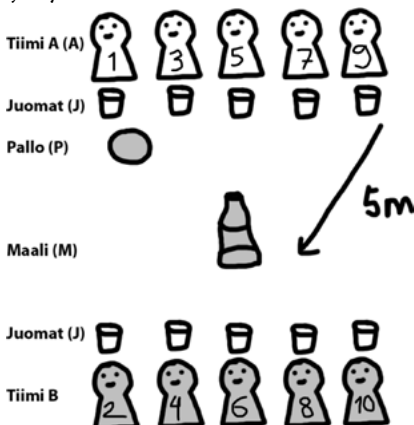
- 12/18/24 juomaa 0,33l TAI 8/12/16 juomaa 0,5l /puoli. *Nyrkkisääntö:* jokaiselle pelaajalle 3x0,33 tai 2x 0,5 per peli.

- Maalina toimii 1,5l muovipullo, joka täytetään nesteellä sopivan painoiseksi.

- Yhteen käteen sopiva ja sopivan painava pallo tai muu esine toimittamaan heittovälineen virkaa.

2. Pelin rakennus

Areenan malli ja teoreettinen heittöjärjestys:



- Pelaajat asettuvat vastakkain kahteen joukkueeseen tasaiselle alustalle, esim. nurmikko.

- Molempien joukkueiden ero keskilinjaan on oltava 5 metriä!

- Aloittajajoukkue määräytyy kivi-sakset-paperin perusteella

- Aloittajajoukkue saa pallon, ja ensimmäinen pelaaja oikealta on ensimmäisenä heittovuorossa.

- Jokainen pelaaja avaa ensimmäisen juomansa ja asettaa sen suoraan eteensä siitä juomatta.

- Molemmissa joukkueissa suositellaan ennakkoon sopimaan maalin pystyyn nostaja ja pallon hakija.

3. Pelin kulku ja säännöt

- Heittovuoro siirtyy aina vuorotellen puolelta toiselle, ja omissa joukkueissa rivin seuraavalle kiertäen lopulta takaisin oikeanpuoleisimmalle (teoreettinen heittöjärjestys esitetty yllä).

- Tavoitteena on kaataa keskellä oleva maali.

- Mikäli maali saadaan heitolla kaadettua, tulee kaataneen joukkueen juoda juomiaan niin nopeasti kuin mahdollista.

- Vastakkaisen joukkueen tulee nostaa maali takaisin pystyyn ja hakea pallo. Kun nämä ehdot ovat täyttyneet ja pelaajat ovat rivissä, huudetaan STOP, ja maalin kaatanut joukkue lopettaa juomisen.

- Peli loppuu, kun jompikumpi joukkue on saanut juotua kaikki juomansa loppuun (jokainen juoma osoitetaan erotuomarille tyhjäksi nostamalla se pään yläpuolelle).

- Uutta juomaa ei saa avata ennen kuin edellinen on juotu ja osoitettu tyhjäksi

- Omia juomiaan ei saa missään tapauksessa juotattaa toisilla, ellei se ole osa rangaistusmenettelyä!

King's Cup

1. Pelaajat ja tarvikkeet

- Niin monta pelaajaa kuin pöydän ympäriille mahtuu.
- Korttipakka.
- Iso muki kuninkaan maljaa varten.

2. Pelin rakennus ja kulku

- Poista jokerit pakasta.
- Listaa korttien nimet paperille.
- Anna jokaiselle kortille oma tehtävä, jonka pelaaja suorittaa kortin pakasta nostessaan. Alla esimerkkitehtävät:

A. Vesiputous: Juominen alkaa ensimmäisestä pelaajasta, ja seuraava pelaaja saa laskea juomansa vasta kun edellinen pelaaja on lopettanut juomisen.

2. Anna kaksi: Nostaja antaa valitsemalleen pelaajalle kaksi hörppyä. Hörpyt voi jakaa useammalle pelaajalle.

3. Anna kolme: Nostaja antaa valitsemalleen pelaajalle kolme hörppyä. Hörpyt voi jakaa useammalle pelaajalle.

4. Orjakortti: Saat antaa tämän kortin toiselle pelaajalle, ja hän juo aina kun sinä juot.

5. Never have I ever: Nosta kolme sormea pystyyn. Jokainen pelaaja sanoo vuorollaan asian, jota ei ole tehnyt. Jos olet tehnyt tämän asian, laske sormi ja juo yksi hörppy. Tämä päättyy, kun jonkun kaikki sormet ovat alhaalla.

6. Miehet juo: Mieheksi itsensä identifioivat juovat.

7. Heaven: Tämän kortin nostajalla on oikeus poistua vessaan niin halutesaan. Hän saa ottaa mukaansa yhden (1) kaverin.

8. Kategoria: Nostaja ilmoittaa kategorian, johon lähdetään nimeämään pelaaja kerrallaan asioita. Esim. Automerkit: Toy-

ota, Lamborghini. Peli päättyy, kun joku toistaa jo aiemmin esiintyneen nimen.

9. Tarina: Nostaja aloittaa tarinan, ja seuraavat pelaajat toistavat edelliset sanat ja lisäävät uuden. Esim. Minulla - Minulla on - Minulla on tauti

10. Kysymysmestari: Jos vastaat tämän kortin nostaneen kysymyksiin, joudut juomaan yhden hörpyn. Kysymysmestari vaihtuu, kun joku nostaa uuden kysymysmestari-kortin.

J. Sääntö: Nostaja antaa säännön, jota noudatetaan pelin loppuun, tai siihen asti, että joku toisella sääntökortilla sen kumoo. Esim. Aina kun juot, ota pikkukukko pois juomasi päältä, ja kun lopetat, nosta se takaisin.

Q. Naiset juo: Naiseksi itsensä identifioivat juovat.

K. King's cup: Nostaja kaataa osan juomastaan maljaan. Viimeisen kuningaskortin nostaja juo juoman.

Beer Pong

1. Pelaajat ja tarvikkeet:

- 13 isoa muovimukia (Solo Cup tai Rainbow oluttuoppi)
- 1/2/3 pingispalloa (varaudu menetyksiin)
- 2/4/6 pelaajaa, joista muodostetaan 2 joukkuetta
- Pitkä pöytä

2. Pelin rakennus ja sääntö:

- Aseta mikit pyramidiin mallin mukaiseen järjestelmään siten, että pöydän reunalla on kolme kuppia.
- Kupit ovat kahden sormen etäisyydellä pöydän reunasta.
- Laita keskelle kaksi vesikuppia.
- Pallot laitetaan aina vuoron jälkeen vesikuppiin, etteivät juomat mene mäh-

mään.

- Jokaisella kierroksella joukkue saa heittää kaksi heittoa.

- Eriävistä säännöistä voi sopia erikseen vastapuolen kanssa ennen pelin alkua ettei tule kiistaa.

3. Pelin kulku:

- Joka kierroksella on kaksi vuoroa, eli kaksi heittoa per joukkue.

- Palloa voi heittää pompun kautta, tai suoraan kuppiin.

- Mikäli pallo osuu vastapuolen kuppiin, vastapuolen pelaajan on juotava se tyhjäksi ennen seuraavaa vuoroaan.

- Mikäli pallo heitetään pompun kautta, voi vastapuoli estää sen osumisen lyömällä tai puhaltamalla palloa.

- Mikäli molempien heittäjien pallot osuvat samaan kuppiin, saa heittävä joukkue valita yhden juoman, jonka vastapuoli myös juo osutun juoman lisäksi.

- Pelaajat voivat vaihtaa vastapuolen kupprien järjestystä kerran pelin aikana. Muita järjestyksiä kuin pyramidi ovat esim. jono, rivi, neliö tai timantti.

- Se joukkue häviää, jonka kupit ovat ensinnä hupenneet.

- **Häviöjä pesee kupit. Aina.**

F*ck the dealer

1. Pelaajat ja tarvikkeet:

- Niin monta kuin pöydän ympärille mahtuu

- Korttipakka

2. Pelin rakennus ja säännöt:

- Poista jokerit pakasta.

- Pelaajat asettuvat pöydän ympärille ja valitsevat yhden jakajan pelaajien keskuudesta.

- Jakaja ottaa käteensä koko korttipa-

kan ja vilkaisee vain ensimmäisen kortin.

- Arvatut kortit kootaan pöydälle niin että kaikki näkevät montako kutakin korttia on enää jäljellä.

- Huom! Ässä ilmaistaan arvolla 14.

3. Pelin kulku:

- Jakaja pyytää vasemmalla puolellaan istuvaa pelaajaa arvaamaan kortin numeron.

- Mikäli pelaaja arvaa oikein, jakaja juo neljä hörppyä.

- Mikäli pelaaja arvaa väärin, jakaja sanoo joko "isompi" tai "pienempi", ja pelaaja saa arvata uudelleen.

- Mikäli pelaaja arvaa oikein, jakaja juo kaksi hörppyä.

- Mikäli pelaaja arvaa väärin, pelaaja juo niin monta hörppyä kuin arvatun numeron ja kortin oikean numeron välillä on. Esim. Mikäli toinen arvaus on neljä, ja kortin numero on kaksi, juo pelaaja kaksi hörppyä.

- Arvaajan vuoro siirtyy aina seuraavalle pelaajalle.

- Jakajan vuoro vaihtuu, kun kolme pelaajaa on arvannut kortin arvon väärin molemmilla vuoroilla.

- Arvauksien määrä nollaantuu, kun joku saa arvon oikein, eli taas pitää saada kolme väärin, että jakaja vaihtuu.

- Jos jakajan vuoro vaihtuu hänestä oikeanpuolimmaiselle pelaajalle, ei jakaja saa arvata seuraavaa korttia, vaan hänet jätetään välistä sillä vuorolla.

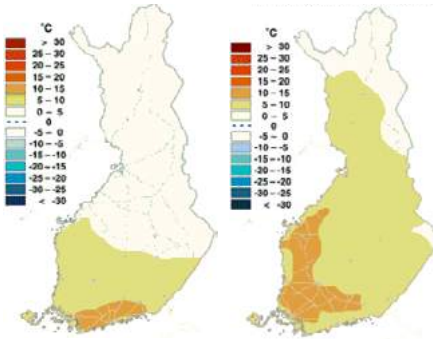
- Peli päättyy, kun koko pakka on käyty läpi.



WAPPUSÄÄENNUSTUS

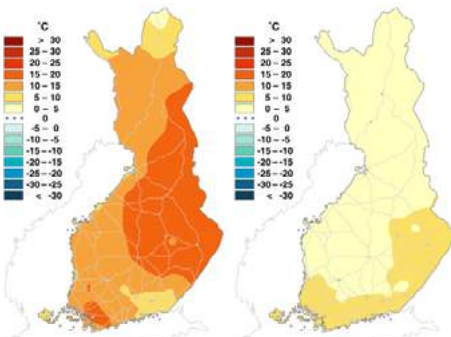
Veera Asukas

Wapun aika on ihanaa aikaa, mutta pohjoisen sijaintimme vuoksi pylymme päätyvät monesti kosteaksi ja sormemme kohmeisiksi, vaikka hyvä seura ja juomiset kuinka lämmittäisivät. Ulkotapahtumat ovatkin monesti sään vuoksi vaakalaudalla, ja muun muassa Mönttipiknikillä on saanut toden teolla etsiä sitä neliömetrin kokoista läiskää märkää ruohoa, jolla joku kuitenkin liukastuu ja mätkähtää lammikkoon. Kaivoimme neljän viimeisimmän wapun sääkartat esille. Vaalein väri meinaa nollaa, ja tummin n. 20 astetta celsiusta.



2014

2015



2016

2017

Kuten kuvista näkyy, vuoden 2016 wappu oli lämpimin, jolloin wappuaattona korkein lämpötila oli jopa 10-15 astetta! Toki opiskelijat ottavat kovan varaslähdön jo ennen wappuaattoja, mutta en välitä siitä. Näiden kuvien (ja omien kokemusten) perusteella laadin suomalaista kansanperinnettä ja jumalia kunnioittaen oman Kalevalamaisen ennustuksen muutamalle tulevalle wapun tapahtumalle 2018!

Wapun viralliset avajaiset ovat suurimmaksi osaksi sisätapahtuma, joten Vellamolle ei ole juurikaan töitä. Aurinko saattaa hönkäistä pihalle pari päivänsettä, mutta siihen se sitten jääkin.

Pallogrillipiknikille osuu sopivasti niin kova pakkanen, että kukaan ei pääse kiipeämään liukkaan humanistipallon päälle. Puhuri nauraa ja juo kaljaa.

Wappusitseillä kaunis Osmotar on suotuisalla päällä meitä opiskelijoita kohtaan, ja voimmekin odottaa hyviä hetkiä kaljan äärellä, ja mahdollisesti aurinkokin pilkahtaa pilvien välistä. Ilta on kuitenkin kylmä, koska Puhuria vituttaa.

Wappusuunnistuksessa Ukko tekee comebackin, ja yrittää viskoa meitä salamoilla. Akka onneksi takavarikoi ne, ja voimme suunnistaa melko lauhkeassa säässä. Mielikki pitää sinut turvassa, jos satut harhailemaan liian pitkälle metsään.

Grilli-iltana Ukko mököttää menetettyjä salamoitaan, joten ennustelen sadetta tulevaksi, meidät kastelevaksi. Onneksi tuli lämmittää ja seura on mitä parhain!

MIKAELIN WAPPUSIMA

Mikael Häkki

Alun perin sima ei ollut se saippuan makuinen keltainen neste, mitä saa marketista, tai mummon kellarissa keittelemä rusinamehu. Sima oli viikinkisotureiden jalo taistelujuoma, jolla sai kunnon verenmaun suuhun tai ainakin hyvän humalan ennen kuolemaa. Hunajasta käymällä valmistettu sima on viinin vahvuista alkoholijuomaa, joka kuitenkin on sen verran hyvän makuista, ettei sitä kaljaa vahvemmaksi uskoisi. Sima on myös todella halpaa ja helppo valmistaa, joten se sopii hyvin laiskoille opiskelijoille vappujuomiseksi. Kärsivällisyyttä kuitenkin vaaditaan, sillä parhaiden tulosten saamiseksi siman tulisi antaa käydä ainakin kuukausi.

Tarvikkeet:

- 25 litraa vettä, hifistelijät käyttää jotain pullotettua, mutta saa sitä hanastakin Suomessa.- 3,5-4,5 kg hunajaa (mitä paksumpaa sen parempaa, mutta juoksevakin käy).
- 1pkt viinihiivaa (itse käytän Mangrove Jack's Mead -hiivaa)
- Oman maun ja halun mukaan jotain hedelmiä/marjoja.
- Lisäksi tarvitaan jonkinlainen käymisastia, niitä saa jokaisesta isosta kaupasta melko edullisesti. Astian mukana tulee myös usein vesilukko, ja sen jälkeen ei enää puutu kuin paljon pulloja ja jokin tapa saada viini niihin.

Valmistus:

1. Varmista, että käymisastia on puhdas. Sen voi desinfioida asiallisesti, tai jos aikoo juoda viiniä vain itse, pestä tiskiaineella.
2. Liuota hunaja veteen, mielellään pienemmässä erillisessä astiassa, sillä varsinkin kiinteällä hunajalla sekoittaminen voi olla melko työlästä. Veden tulisi tässä vaiheessa olla n. kädenlämpöistä. Liian kuuma vesi pilaa hunajan maun, liian kylmään on hankala saada hunaja liukenemaan.

3. Lisää hunajavesi sekä loppu vesi käymisastiaan. Tässä vaiheessa veden lämpötilalla ei ole juurikaan merkitystä, mutta jos se on lähellä huoneenlämpöä, saa seuraavan vaiheen tehdä heti.

4. Kun veden ja hunajan sekoitus on huoneenlämpöistä, lisätään hiiva. Hiivapaketin mukaan siitä saa 23 litraa juomaa, mutta paketillinen riittää hyvin tähänkin määrään. Hiivan lisäämisen jälkeen astiaa pitää sekoittaa niin paljon kuin mahdollista, sillä nesteessä tulee olla happea käymisen aikana.

5. Lopuksi täytyy vain odottaa. Kun hiiva on lisätty, astian kansi pitää laittaa vesilukon kanssa paikoilleen. Astian tulisi olla noin huoneenlämpöisessä tilassa, ja sitä ei tulisi aukoa käymisen aikana, sillä siman ei tule saada enää lisää happea käymisen aikana. Siman onnistumisen tietää n. 1-2 päivän päästä, kun vesilukosta pitäisi alkaa nousta hiilidioksidikaasua ja lukko alkaa ”piereskellä”.





5a. Suomen alkoholilain mukaan sinun pitää lisätä siman sekaan hedelmiä tai marjoja, tai se on periaatteessa lainvastainen alkoholijuoma. Ne kannattaa lisätä, kun siman käymisprosessi on alkanut kunnolla, esimerkiksi 4-7 päivää hiivan lisäämisen jälkeen. Hapokkaat hedelmät kuten appelsiinit ja ananakset ovat hyviä käymisprosessin nopeutumisen kannalta, ja nämä ovat myös halvimpia kilohinnaltaan. Jos jotakuta kiinnostaa laillisuus, niin riittää, että simassa on yksikin appelsiini, niin se on laillista. Ja me kaikkihan haluamme tehdä tämän laillista kautta, eikö vain?

6. Noin 3-4 viikon kuluttua kaasun tuleminen vesilukosta pitäisi loppua. Kun tämä käy, kannattaa nestettä sekoittaa vielä kerran, ja katsoa alkaako kaasua taas syntyä. Kun kaasun tulo on varmasti loppunut, on enää jäljellä siman pullot-

EKSTRA!

Näin käytät Mikaelin wappusimaa:

- Juo se sellaisenaan. Se on aika tosi_hyvää!
- Sekoita joukkoon lisää hunajaa ja sitruunaa. Herkullista!
- Lyö joukkoon spriteä tai muuta hetelmäistä virvoitusjuomaa. Namskis!
- Tarjoile viini ananas-, sitruuna- tai appelsiiniviipaleen kanssa. Melekosta!
- Tee simasta vaikka booli, sillä sitähan on aika reilusti. Halpaa herkkua, jonka voi jakaa vaikka muiden kanssaopiskelijoiden kanssa!

taminen. Lasipulloissa sima säilyy hyvin jopa monta vuotta ihan normaalissa kaapissa, muovipullossa ehkä kuukauden jääkaapissa, jos sitäkään. Joidenkin mielestä sima on parhaillaan vasta usean kuukauden pullotuksen jälkeen, mutta itse en siitä ole varma. Kannattaa seurata simapulloja, jos niitä aikoo säilyttää kauan, sillä niihin saattaa olla jäänyt hieman hiivaa, jos käymisprosessi ei ollut täysin lopussa. Silloin pulloihin saattaa kertyä hiivaa, ja ne saattavat räjähtää, jos hiivaa kertyy erityisen suuria määriä.



Resepti tuottaa 25 litraa todennäköisesti n. 14% alkoholia. Reseptille, jossa on 3,5kg hunajaa ja 2kg appelsiinia tulee hintaa n. 35-45€. Täten normaalikokoiselle 0,5l viinipullolle tulee hintaa noin 80 senttiä.

[*Toim. Huom.* Jos mehiläiset kuolevat, me kuolemmekin. Tämän vuoksi suosittelemme nimenomaan hunajasiman valmistusta.]

Kootut krapula-aamupalat



Darran taso

Asteikolla norssi- ja luentokunnosta oksennusinfernoon

VERBA
UNIVERSITAS OULUENSIS